

Công ty Cổ phần Thủy điện Vĩnh Sơn – Sông Hinh

Báo cáo tài chính hợp nhất

Cho năm tài chính kết thúc ngày 31 tháng 12 năm 2018



Công ty Cổ phần Thủy điện Vĩnh Sơn – Sông Hinh

MỤC LỤC

	<i>Trang</i>
Thông tin chung	1 - 2
Báo cáo của Ban Giám đốc	3
Báo cáo kiểm toán độc lập	4 - 5
Bảng cân đối kế toán hợp nhất	6 - 7
Báo cáo kết quả hoạt động kinh doanh hợp nhất	8
Báo cáo lưu chuyển tiền tệ hợp nhất	9 - 10
Thuyết minh báo cáo tài chính hợp nhất	11 - 32

Công ty Cổ phần Thủy điện Vĩnh Sơn – Sông Hinh

THÔNG TIN CHUNG

CÔNG TY

Công ty Cổ phần Thủy điện Vĩnh Sơn – Sông Hinh (“Công ty”), tiền thân là Nhà máy Thủy điện Vĩnh Sơn – Sông Hinh, đơn vị hạch toán phụ thuộc của Tổng Công ty Điện lực Việt Nam (nay là Tập đoàn Điện lực Việt Nam – “EVN”), là một công ty cổ phần được thành lập theo Luật Doanh nghiệp của Việt Nam theo Giấy chứng nhận Đăng ký Kinh doanh (“GCNĐKKD”) số 3503000058 do Sở Kế hoạch và Đầu tư (“SKHĐT”) Tỉnh Bình Định cấp ngày 4 tháng 5 năm 2005 và các GCNĐKKD điều chỉnh sau đó.

Theo Quyết định số 219/QĐ-TTg ngày 28 tháng 10 năm 2003 của Thủ tướng Chính phủ về việc phê duyệt phương án tổng thể sắp xếp đổi mới doanh nghiệp Nhà nước thuộc EVN giai đoạn 2003 – 2005 và Quyết định số 2992/QĐ-TCCB của Bộ Công nghiệp về việc cổ phần hóa Nhà máy Thủy điện Vĩnh Sơn – Sông Hinh, Nhà máy Thủy điện Vĩnh Sơn – Sông Hinh có nhiệm vụ thực hiện cổ phần hóa trong năm 2004. Vào ngày 2 tháng 12 năm 2004, Bộ Công nghiệp ra Quyết định số 151/2004/QĐ-BCN về việc chuyển Nhà máy Thủy điện Vĩnh Sơn – Sông Hinh thành Công ty Cổ phần Thủy điện Vĩnh Sơn – Sông Hinh.

Vào ngày 11 tháng 2 năm 2009, Công ty nhận được Giấy Chứng nhận Đầu tư (“GCNĐT”) số 38121000021 do SKHĐT Tỉnh Kon Tum cấp để phát triển Nhà máy Thủy điện Thượng Kon Tum đặt tại Tỉnh Kon Tum. GCNĐT này được điều chỉnh lần thứ 2 vào ngày 14 tháng 2 năm 2015. Nhà máy Thủy điện Thượng Kon Tum hiện đang trong giai đoạn xây dựng.

Cổ phiếu của Công ty được niêm yết tại Sở Giao dịch Chứng khoán Thành phố Hồ Chí Minh với mã chứng khoán là VSH theo Quyết định số 54/UBCK-GDNY ngày 28 tháng 6 năm 2006 của Ủy ban Chứng khoán Nhà nước.

Hoạt động chính của Công ty trong năm hiện tại là sản xuất điện năng và đầu tư xây dựng các dự án điện.

Công ty có trụ sở chính đăng ký tại số 21 Đường Nguyễn Huệ, Phường Hải Cảng, Thành phố Quy Nhơn, Tỉnh Bình Định, Việt Nam.

HỘI ĐỒNG QUẢN TRỊ

Các thành viên của Hội đồng Quản trị trong năm và vào ngày lập báo cáo này như sau:

Ông Võ Thành Trung	Chủ tịch
Ông Nguyễn Văn Thanh	Thành viên
Ông Phan Hồng Quân	Thành viên
Ông Nguyễn Xuân Quang	Thành viên
Ông Lê Tuấn Hải	Thành viên

BAN KIỂM SOÁT

Các thành viên của Ban Kiểm soát trong năm và vào ngày lập báo cáo này như sau:

Ông Trương Minh Tuấn	Trưởng ban	
Bà Vũ Phương Thảo	Thành viên	
Ông Quách Vĩnh Bình	Thành viên	bổ nhiệm ngày 30 tháng 5 năm 2018
Ông Lê Văn Diễn	Thành viên	từ nhiệm ngày 30 tháng 5 năm 2018
Ông Vũ Hồng Đăng	Thành viên	

Công ty Cổ phần Thủy điện Vĩnh Sơn – Sông Hinh

THÔNG TIN CHUNG (tiếp theo)

BAN GIÁM ĐỐC

Các thành viên của Ban Giám đốc trong năm và vào ngày lập báo cáo này như sau:

Ông Nguyễn Văn Thanh
Ông Hoàng Anh Tuấn
Ông Dương Tấn Tường

Tổng Giám đốc
Phó Tổng Giám đốc
Phó Tổng Giám đốc

NGƯỜI ĐẠI DIỆN THEO PHÁP LUẬT

Người đại diện theo pháp luật của Công ty trong năm và vào ngày lập báo cáo này là Ông Nguyễn Văn Thanh.

KIỂM TOÁN VIÊN

Công ty Trách nhiệm Hữu hạn Ernst & Young Việt Nam là công ty kiểm toán cho Công ty.

Công ty Cổ phần Thủy điện Vĩnh Sơn – Sông Hinh

BÁO CÁO CỦA BAN GIÁM ĐỐC

Ban Giám đốc Công ty Cổ phần Thủy điện Vĩnh Sơn – Sông Hinh ("Công ty") trình bày báo cáo này và báo cáo tài chính hợp nhất của Công ty và công ty con ("Nhóm Công ty") cho năm tài chính kết thúc ngày 31 tháng 12 năm 2018.

TRÁCH NHIỆM CỦA BAN GIÁM ĐỐC ĐỐI VỚI BÁO CÁO TÀI CHÍNH HỢP NHẤT

Ban Giám đốc chịu trách nhiệm đảm bảo báo cáo tài chính hợp nhất cho từng năm tài chính phản ánh trung thực và hợp lý tình hình tài chính hợp nhất, kết quả hoạt động kinh doanh hợp nhất và tình hình lưu chuyển tiền tệ hợp nhất của Nhóm Công ty trong năm. Trong quá trình lập báo cáo tài chính hợp nhất này, Ban Giám đốc cần phải:

- ▶ lựa chọn các chính sách kế toán thích hợp và áp dụng các chính sách này một cách nhất quán;
- ▶ thực hiện các đánh giá và ước tính một cách hợp lý và thận trọng;
- ▶ nêu rõ các chuẩn mực kế toán áp dụng có được tuân thủ hay không và tất cả những sai lệch trọng yếu so với những chuẩn mực này đã được trình bày và giải thích trong báo cáo tài chính hợp nhất; và
- ▶ lập báo cáo tài chính hợp nhất trên cơ sở nguyên tắc hoạt động liên tục trừ trường hợp không thể cho rằng Nhóm Công ty sẽ tiếp tục hoạt động.

Ban Giám đốc chịu trách nhiệm ~~đảm~~ bảo việc các sổ sách kế toán thích hợp được lưu giữ để phản ánh tình hình tài chính hợp nhất của Nhóm Công ty, với mức độ chính xác hợp lý, tại bất kỳ thời điểm nào và đảm bảo rằng các sổ sách kế toán tuân thủ với chế độ kế toán đã được áp dụng. Ban Giám đốc cũng chịu trách nhiệm về việc quản lý các tài sản của Nhóm Công ty và do đó phải thực hiện các biện pháp thích hợp để ngăn chặn và phát hiện các hành vi gian lận và những vi phạm khác.

Ban Giám đốc cam kết đã tuân thủ những yêu cầu nêu trên trong việc lập báo cáo tài chính hợp nhất kèm theo.

CÔNG BỐ CỦA BAN GIÁM ĐỐC

Theo ý kiến của Ban Giám đốc, báo cáo tài chính hợp nhất kèm theo đã phản ánh trung thực và hợp lý tình hình tài chính hợp nhất của Nhóm Công ty vào ngày 31 tháng 12 năm 2018, kết quả hoạt động kinh doanh hợp nhất và tình hình lưu chuyển tiền tệ hợp nhất cho năm tài chính kết thúc cùng ngày phù hợp với các Chuẩn mực kế toán Việt Nam, Chế độ kế toán doanh nghiệp Việt Nam và các quy định pháp lý có liên quan đến việc lập và trình bày báo cáo tài chính hợp nhất.

Thay mặt Ban Giám đốc:



Nguyễn Văn Thanh
Tổng Giám đốc

Tỉnh Bình Định, Việt Nam

Ngày 29 tháng 3 năm 2019

Số tham chiếu: 61359032/20242678-HN

BÁO CÁO KIỂM TOÁN ĐỘC LẬP

Kính gửi: Quý Cổ đông của Công ty Cổ phần Thủy điện Vĩnh Sơn – Sông Hinh

Chúng tôi đã kiểm toán báo cáo tài chính hợp nhất kèm theo của Công ty Cổ phần Thủy điện Vĩnh Sơn – Sông Hinh (“Công ty”) và công ty con (“Nhóm Công ty”), được lập ngày 29 tháng 3 năm 2019 và được trình bày từ trang 6 đến trang 32, bao gồm bảng cân đối kế toán hợp nhất vào ngày 31 tháng 12 năm 2018, báo cáo kết quả hoạt động kinh doanh hợp nhất và báo cáo lưu chuyển tiền tệ hợp nhất cho năm tài chính kết thúc cùng ngày, và các thuyết minh báo cáo tài chính hợp nhất đính kèm.

Trách nhiệm của Ban Giám đốc

Ban Giám đốc Nhóm Công ty chịu trách nhiệm lập và trình bày trung thực và hợp lý báo cáo tài chính hợp nhất theo các Chuẩn mực kế toán Việt Nam, Chế độ kế toán doanh nghiệp Việt Nam và các quy định pháp lý có liên quan đến việc lập và trình bày báo cáo tài chính hợp nhất và chịu trách nhiệm về kiểm soát nội bộ mà Ban Giám đốc xác định là cần thiết để đảm bảo việc lập và trình bày báo cáo tài chính hợp nhất không có sai sót trọng yếu do gian lận hoặc nhầm lẫn.

Trách nhiệm của Kiểm toán viên

Trách nhiệm của chúng tôi là đưa ra ý kiến về báo cáo tài chính hợp nhất dựa trên kết quả của cuộc kiểm toán. Chúng tôi đã tiến hành kiểm toán theo các Chuẩn mực kiểm toán Việt Nam. Các chuẩn mực này yêu cầu chúng tôi tuân thủ chuẩn mực và các quy định về đạo đức nghề nghiệp, lập kế hoạch và thực hiện cuộc kiểm toán để đạt được sự đảm bảo hợp lý về việc liệu báo cáo tài chính hợp nhất của Nhóm Công ty có còn sai sót trọng yếu hay không.

Công việc kiểm toán bao gồm thực hiện các thủ tục nhằm thu thập các bằng chứng kiểm toán về các số liệu và thuyết minh trên báo cáo tài chính hợp nhất. Các thủ tục kiểm toán được lựa chọn dựa trên xét đoán của kiểm toán viên, bao gồm đánh giá rủi ro có sai sót trọng yếu trong báo cáo tài chính hợp nhất do gian lận hoặc nhầm lẫn. Khi thực hiện đánh giá các rủi ro này, kiểm toán viên đã xem xét kiểm soát nội bộ của Nhóm Công ty liên quan đến việc lập và trình bày báo cáo tài chính hợp nhất trung thực, hợp lý nhằm thiết kế các thủ tục kiểm toán phù hợp với tình hình thực tế, tuy nhiên không nhằm mục đích đưa ra ý kiến về hiệu quả của kiểm soát nội bộ của Nhóm Công ty. Công việc kiểm toán cũng bao gồm đánh giá tính thích hợp của các chính sách kế toán được áp dụng và tính hợp lý của các ước tính kế toán của Ban Giám đốc cũng như đánh giá việc trình bày tổng thể báo cáo tài chính hợp nhất.

Chúng tôi tin tưởng rằng các bằng chứng kiểm toán mà chúng tôi đã thu thập được là đầy đủ và thích hợp để làm cơ sở cho ý kiến kiểm toán ngoại trừ của chúng tôi.

Cơ sở của ý kiến kiểm toán ngoại trừ

Như được trình bày tại Thuyết minh số 10 của báo cáo tài chính hợp nhất, tại ngày 31 tháng 12 năm 2018, Nhóm Công ty đã ghi nhận một số hạng mục phát sinh bổ sung của Dự án Thủy điện Thượng Kon Tum với tổng giá trị xây dựng tạm tính là 155.292.619.174 VND. Tuy nhiên, các phụ lục hợp đồng bổ sung cho phần khối lượng phát sinh này chưa được Hội đồng Quản trị và Đại hội đồng Cổ đông của Công ty phê duyệt dẫn đến các phụ lục hợp đồng này chưa được ký kết với các nhà thầu. Dựa trên các thông tin hiện có, chúng tôi không đủ cơ sở để xác định liệu có cần thiết phải điều chỉnh số liệu này hay không và ảnh hưởng, nếu có, đến báo cáo tài chính hợp nhất của Nhóm Công ty cho năm tài chính kết thúc ngày 31 tháng 12 năm 2018.

Ý kiến kiểm toán ngoại trừ

Theo ý kiến của chúng tôi, ngoại trừ ảnh hưởng của vấn đề nêu tại đoạn "Cơ sở của ý kiến kiểm toán ngoại trừ", báo cáo tài chính hợp nhất đã phản ánh trung thực và hợp lý, trên các khía cạnh trọng yếu tình hình tài chính hợp nhất của Công ty tại ngày 31 tháng 12 năm 2018, cũng như kết quả hoạt động kinh doanh hợp nhất và tình hình lưu chuyển tiền tệ hợp nhất cho năm tài chính kết thúc cùng ngày, phù hợp với Chuẩn mực kế toán, Chế độ Kế toán Doanh nghiệp Việt Nam và các quy định pháp lý có liên quan đến việc lập và trình bày báo cáo tài chính hợp nhất.

Vấn đề cần nhấn mạnh

Chúng tôi xin lưu ý đến Thuyết minh số 27 của báo cáo tài chính hợp nhất, mô tả sự không chắc chắn liên quan đến kết quả của vụ kiện mà Công ty bị Tổ hợp nhà thầu Huadong – CR18G gồm Tổng Công ty Công trình HydroChina Huadong và Công ty TNHH Cục Đường sắt số 18 Trung Quốc kiện.

Ý kiến kiểm toán của chúng tôi không liên quan đến vấn đề cần nhấn mạnh này.

Công ty Trách nhiệm Hữu hạn Ernst & Young Việt Nam



Lê Vũ Trường
Phó Tổng Giám đốc
Giấy CNDKHN kiểm toán
Số: 1588-2018-004-1

Dương Thị Nữ
Kiểm toán viên
Giấy CNDKHN kiểm toán
Số: 3796-2016-004-1

Thành phố Hồ Chí Minh, Việt Nam

Ngày 29 tháng 3 năm 2019

BẢNG CÂN ĐỐI KẾ TOÁN HỢP NHẤT
vào ngày 31 tháng 12 năm 2018

VND

Mã số	TÀI SẢN	Thuyết minh	Số cuối năm	Số đầu năm
100	A. TÀI SẢN NGẮN HẠN		812.517.207.536	1.111.844.264.567
110	I. Tiền và các khoản tương đương tiền	4	157.422.876.270	150.842.843.316
111	1. Tiền		27.822.876.270	8.302.843.316
112	2. Các khoản tương đương tiền		129.600.000.000	142.540.000.000
120	II. Đầu tư tài chính ngắn hạn		78.000.000.000	336.700.000.000
123	1. Đầu tư nắm giữ đến ngày đáo hạn	13.1	78.000.000.000	336.700.000.000
130	III. Các khoản phải thu ngắn hạn		330.379.994.343	455.834.095.676
131	1. Phải thu ngắn hạn của khách hàng	5	55.093.904.644	116.080.889.839
132	2. Trả trước cho người bán ngắn hạn	6	259.088.988.241	329.100.283.036
136	3. Phải thu ngắn hạn khác	7	16.197.101.458	10.652.922.801
140	IV. Hàng tồn kho	8	240.244.250.270	150.060.013.775
141	1. Hàng tồn kho		240.244.250.270	150.060.013.775
150	V. Tài sản ngắn hạn khác		6.470.086.653	18.407.311.800
151	1. Chi phí trả trước ngắn hạn		-	4.547.197
152	2. Thuế giá trị gia tăng được khấu trừ	15	3.904.662.328	15.236.912.326
153	3. Thuế và các khoản khác phải thu Nhà nước	15	2.565.424.325	3.165.852.277
200	B. TÀI SẢN DÀI HẠN		7.147.904.054.666	5.640.938.905.089
220	I. Tài sản cố định		645.550.326.712	712.570.028.157
221	1. Tài sản cố định hữu hình	9	645.550.326.712	712.570.028.157
222	Nguyên giá		3.090.018.732.747	3.077.037.279.928
223	Giá trị hao mòn lũy kế		(2.444.468.406.035)	(2.364.467.251.771)
240	II. Tài sản dở dang dài hạn		6.476.204.585.014	4.901.505.046.829
242	1. Chi phí xây dựng cơ bản dở dang	10	6.476.204.585.014	4.901.505.046.829
250	III. Đầu tư tài chính dài hạn		13.298.824.261	13.226.544.189
252	1. Đầu tư vào công ty liên kết	13.2	13.298.824.261	13.226.544.189
260	IV. Tài sản dài hạn khác		12.850.318.679	13.637.285.914
261	1. Chi phí trả trước dài hạn	11	1.122.961.821	1.653.558.877
262	2. Tài sản thuế thu nhập hoãn lại	23.3	1.484.788.214	1.484.788.214
263	3. Thiết bị, vật tư, phụ tùng thay thế dài hạn	12	10.242.568.644	10.498.938.823
270	TỔNG CỘNG TÀI SẢN		7.960.421.262.202	6.752.783.169.656

Công ty Cổ phần Thủy điện Vĩnh Sơn – Sông Hinh

B01-DN/HN

BẢNG CÂN ĐỐI KẾ TOÁN HỢP NHẤT (tiếp theo)
vào ngày 31 tháng 12 năm 2018

VND

Mã số	NGUỒN VỐN	Thuyết minh	Số cuối năm	Số đầu năm
300	C. NỢ PHẢI TRẢ		4.965.812.306.619	3.848.054.821.953
310	I. Nợ ngắn hạn		436.703.902.773	277.657.234.643
311	1. Phải trả người bán ngắn hạn	14	240.586.089.993	202.170.320.844
312	2. Người mua trả tiền trước ngắn hạn		-	265.000.000
313	3. Thuế và các khoản phải nộp Nhà nước	15	21.560.223.697	25.245.799.893
314	4. Phải trả người lao động		30.800.000	12.586.695.350
315	5. Chi phí phải trả ngắn hạn		26.286.029.975	21.010.299.278
319	6. Phải trả ngắn hạn khác		13.957.426.171	2.413.148.450
320	7. Vay ngắn hạn	16	124.494.715.812	7.515.335.997
322	8. Quỹ khen thưởng, phúc lợi		9.788.617.125	6.450.634.831
330	II. Nợ dài hạn		4.529.108.403.846	3.570.397.587.310
338	1. Vay dài hạn	16	4.529.108.403.846	3.570.397.587.310
400	D. VỐN CHỦ SỞ HỮU		2.994.608.955.583	2.904.728.347.703
410	I. Vốn chủ sở hữu	17.1	2.994.608.955.583	2.904.728.347.703
411	1. Vốn cổ phần		2.062.412.460.000	2.062.412.460.000
411a	- Cổ phiếu phổ thông có quyền biểu quyết		2.062.412.460.000	2.062.412.460.000
412	2. Thặng dư vốn cổ phần		6.332.468.038	6.332.468.038
418	3. Quỹ đầu tư phát triển		356.373.490.000	327.862.780.000
420	4. Quỹ khác thuộc vốn chủ sở hữu		27.661.280.000	27.661.280.000
421	5. Lợi nhuận sau thuế chưa phân phối		541.829.257.545	480.459.359.665
421a	- Lợi nhuận sau thuế chưa phân phối lũy kế đến cuối năm trước		235.622.082.665	196.507.824.806
421b	- Lợi nhuận sau thuế chưa phân phối năm nay		306.207.174.880	283.951.534.859
440	TỔNG CỘNG NGUỒN VỐN		7.960.421.262.202	6.752.783.169.656



Phan Thị Thanh Thủy
Người lập



Huỳnh Công Hà
Kế toán trưởng



Nguyễn Văn Thanh
Tổng Giám đốc

Ngày 29 tháng 3 năm 2019


Công ty Cổ phần Thủy điện Vĩnh Sơn – Sông Hinh


B02-DN/HN


BÁO CÁO KẾT QUẢ HOẠT ĐỘNG KINH DOANH HỢP NHẤT
cho năm tài chính kết thúc ngày 31 tháng 12 năm 2018

VND

Mã số	CHỈ TIÊU	Thuyết minh	Năm nay	Năm trước
10	1. Doanh thu thuần về bán hàng và cung cấp dịch vụ	18.1	563.577.508.755	526.698.194.628
11	2. Giá vốn hàng bán và dịch vụ cung cấp	19, 22	(214.297.529.471)	(215.032.150.255)
20	3. Lợi nhuận gộp về bán hàng và cung cấp dịch vụ		349.279.979.284	311.666.044.373
21	4. Doanh thu hoạt động tài chính	18.2	33.353.516.874	34.876.155.444
22 23	5. Chi phí tài chính <i>Trong đó: Chi phí lãi vay</i>	20	(15.756.540.048) (1.385.065.857)	(2.266.606.483) (1.090.913.878)
24	6. Phần lãi trong công ty liên kết		1.817.040.135	1.906.082.891
26	7. Chi phí quản lý doanh nghiệp	21, 22	(25.629.262.806)	(24.918.140.416)
30	8. Lợi nhuận thuần từ hoạt động kinh doanh		343.064.733.439	321.263.535.809
31	9. Thu nhập khác		633.884.541	59.545.451
32	10. Chi phí khác		(1.202.460.333)	(334.148.540)
40	11. Lỗ khác		(568.575.792)	(274.603.089)
50	12. Tổng lợi nhuận kế toán trước thuế		342.496.157.647	320.988.932.720
51	13. Chi phí thuế TNDN hiện hành	23.1	(36.288.982.767)	(35.907.784.396)
52	14. Chi phí thuế TNDN hoãn lại	23.3	-	(1.129.613.465)
60	15. Lợi nhuận sau thuế TNDN		306.207.174.880	283.951.534.859
61	16. Lợi nhuận sau thuế của công ty mẹ		306.207.174.880	283.951.534.859
70	17. Lãi cơ bản trên cổ phiếu	17.4	1.445	1.359
71	18. Lãi suy giảm trên cổ phiếu	17.4	1.445	1.359


Phan Thị Thanh Thủy
Người lập


Huỳnh Công Hà
Kế toán trưởng


Nguyễn Văn Thanh
Tổng Giám đốc



Ngày 29 tháng 3 năm 2019

BÁO CÁO LƯU CHUYỂN TIỀN TỆ HỢP NHẤT
cho năm tài chính kết thúc ngày 31 tháng 12 năm 2018

VND

Mã số	CHỈ TIÊU	Thuyết minh	Năm nay	Năm trước
01	I. LƯU CHUYỂN TIỀN TỪ HOẠT ĐỘNG KINH DOANH			
	Tổng lợi nhuận kế toán trước thuế		342.496.157.647	320.988.932.720
	<i>Điều chỉnh cho các khoản:</i>			
02	Khấu hao	9	81.202.439.419	80.397.693.538
04	Lỗi chênh lệch tỷ giá hối đoái do đánh giá lại các khoản mục tiền tệ có gốc ngoại tệ	20	3.072.503.425	527.735.778
05	Lãi từ hoạt động đầu tư	20	(23.842.866.322)	(36.158.578.581)
06	Chi phí lãi vay	20	1.385.065.857	1.090.913.878
08	Lợi nhuận từ hoạt động kinh doanh trước thay đổi vốn lưu động		404.313.300.026	366.846.697.333
09	Giảm các khoản phải thu		62.533.466.486	42.829.343.751
10	Giảm (tăng) hàng tồn kho		256.370.179	(2.162.514.953)
11	(Giảm) tăng các khoản phải trả		(3.894.591.403)	24.482.745.770
12	Giảm (tăng) chi phí trả trước		535.144.253	(492.495.925)
14	Tiền lãi vay đã trả		(1.407.095.029)	(7.076.620.596)
15	Thuế thu nhập doanh nghiệp đã nộp	15	(36.014.844.455)	(36.668.253.854)
17	Tiền chi khác cho hoạt động kinh doanh		(6.002.074.804)	(7.685.683.686)
20	Lưu chuyển tiền thuần từ hoạt động kinh doanh		420.319.675.253	380.073.217.840
	II. LƯU CHUYỂN TIỀN TỪ HOẠT ĐỘNG ĐẦU TƯ			
21	Tiền chi để mua sắm và xây dựng tài sản cố định		(1.558.582.104.850)	(1.254.916.196.987)
22	Tiền thu do thanh lý, nhượng bán tài sản cố định		(45.454.545)	-
23	Tiền chi gửi ngân hàng có kỳ hạn		(383.000.000.000)	(368.700.000.000)
24	Tiền thu hồi tiền gửi có kỳ hạn		641.700.000.000	695.530.000.000
27	Tiền thu từ lãi tiền gửi và cổ tức được chia		28.658.058.797	42.445.146.018
30	Lưu chuyển tiền thuần sử dụng vào hoạt động đầu tư		(1.271.269.500.598)	(885.641.050.969)


BÁO CÁO LƯU CHUYỂN TIỀN TỆ HỢP NHẤT (tiếp theo)
cho năm tài chính kết thúc ngày 31 tháng 12 năm 2018

VND

Mã số	CHỈ TIÊU	Thuyết minh	Năm nay	Năm trước
	III. LƯU CHUYỂN TIỀN TỪ HOẠT ĐỘNG TÀI CHÍNH			
33	Tiền nhận từ đi vay	16	1.072.522.708.151	864.217.790.695
34	Tiền trả nợ gốc vay	16	(8.753.038.352)	(322.041.030.747)
36	Cổ tức đã trả cho cổ đông của công ty mẹ	17.3	(206.239.811.500)	(206.239.811.500)
40	Lưu chuyển tiền thuần từ hoạt động tài chính		857.529.858.299	335.936.948.448
50	Tăng (giảm) tiền và tương đương tiền thuần trong năm		6.580.032.954	(169.630.884.681)
60	Tiền và tương đương tiền đầu năm	4	150.842.843.316	320.473.727.997
70	Tiền và tương đương tiền cuối năm	4	157.422.876.270	150.842.843.316



Phan Thị Thanh Thúy
Người lập



Huỳnh Công Hà
Kế toán trưởng



Nguyễn Văn Thanh
Tổng Giám đốc

Ngày 29 tháng 3 năm 2019

THUYẾT MINH BÁO CÁO TÀI CHÍNH HỢP NHẤT

vào ngày 31 tháng 12 năm 2018 và cho năm tài chính kết thúc cùng ngày

1. THÔNG TIN DOANH NGHIỆP

Nhóm Công ty bao gồm Công ty Cổ phần Thủy điện Vĩnh Sơn – Sông Hinh (“VSH” hoặc “Công ty”), một công ty con và một công ty liên kết như sau:

Công ty

Công ty Cổ phần Thủy điện Vĩnh Sơn – Sông Hinh (“Công ty”), tiền thân là Nhà máy Thủy điện Vĩnh Sơn – Sông Hinh, đơn vị hạch toán phụ thuộc của Tổng Công ty Điện lực Việt Nam (nay là Tập đoàn Điện lực Việt Nam – “EVN”), là một công ty cổ phần được thành lập theo Luật Doanh nghiệp của Việt Nam theo Giấy chứng nhận Đăng ký Kinh doanh (“GCNĐKKD”) số 3503000058 do Sở Kế hoạch và Đầu tư (“SKHĐT”) Tỉnh Bình Định cấp ngày 4 tháng 5 năm 2005 và các GCNĐKKD điều chỉnh sau đó.

Theo Quyết định số 219/QĐ-TTg ngày 28 tháng 10 năm 2003 của Thủ tướng Chính phủ về việc phê duyệt phương án tổng thể sắp xếp đổi mới doanh nghiệp Nhà nước thuộc EVN giai đoạn 2003 – 2005 và Quyết định số 2992/QĐ-TCCB của Bộ Công nghiệp về việc cổ phần hóa Nhà máy Thủy điện Vĩnh Sơn – Sông Hinh, Nhà máy Thủy điện Vĩnh Sơn – Sông Hinh có nhiệm vụ thực hiện cổ phần hóa trong năm 2004. Vào ngày 2 tháng 12 năm 2004, Bộ Công nghiệp ra Quyết định số 151/2004/QĐ-BCN về việc chuyển Nhà máy Thủy điện Vĩnh Sơn – Sông Hinh thành Công ty Cổ phần Thủy điện Vĩnh Sơn – Sông Hinh.

Vào ngày 11 tháng 2 năm 2009, Công ty nhận được Giấy Chứng nhận Đầu tư (“GCNĐT”) số 38121000021 do SKHĐT Tỉnh Kon Tum cấp để phát triển Nhà máy Thủy điện Thượng Kon Tum đặt tại Tỉnh Kon Tum. GCNĐT này được điều chỉnh lần thứ 2 vào ngày 14 tháng 2 năm 2015. Nhà máy Thủy điện Thượng Kon Tum hiện đang trong giai đoạn xây dựng.

Cổ phiếu của Công ty được niêm yết tại Sở Giao dịch Chứng khoán Thành phố Hồ Chí Minh với mã chứng khoán là VSH theo Quyết định số 54/UBCK-GDNY ngày 28 tháng 6 năm 2006 của Ủy ban Chứng khoán Nhà nước.

Hoạt động chính của Công ty trong năm hiện tại là sản xuất điện năng và đầu tư xây dựng các dự án điện.

Công ty có trụ sở chính đăng ký tại số 21 Đường Nguyễn Huệ, Phường Hải Cảng, Thành phố Quy Nhơn, Tỉnh Bình Định, Việt Nam.

Công ty con

Công ty TNHH Một Thành Viên Tư vấn và Dịch vụ Kỹ Thuật VSH (“Tư vấn và Dịch vụ Kỹ Thuật VSH”)

VSH sở hữu 100% vốn chủ sở hữu trong Tư vấn và Dịch vụ Kỹ Thuật VSH, một công ty trách nhiệm hữu hạn một thành viên được thành lập theo Luật Doanh nghiệp của Việt Nam theo GCNĐKKD số 4100922968 do SKHĐT Tỉnh Bình Định cấp ngày 24 tháng 7 năm 2009 và các GCNĐKKD điều chỉnh sau đó.

Hoạt động chính trong năm hiện tại của Tư vấn và Dịch vụ Kỹ Thuật VSH là tư vấn, giám sát và cung cấp các dịch vụ kỹ thuật công trình xây dựng. Công ty có trụ sở chính đăng ký tại số 21 Đường Nguyễn Huệ, Phường Hải Cảng, Thành phố Quy Nhơn, Tỉnh Bình Định, Việt Nam.

Công ty liên kết

Công ty Cổ phần Du lịch Bình Định (“Du lịch Bình Định”)

VSH sở hữu 49,72% vốn chủ sở hữu trong Du lịch Bình Định, một công ty cổ phần được thành lập theo Luật Doanh nghiệp của Việt Nam theo GCNĐKKD số 4100259469 do SKHĐT Tỉnh Bình Định cấp ngày 1 tháng 10 năm 1998 và các GCNĐKKD điều chỉnh sau đó.

Hoạt động chính trong năm hiện tại của Du lịch Bình Định là cung cấp dịch vụ du lịch khách sạn và lữ hành. Công ty có trụ sở chính đăng ký tại số 10 Đường Nguyễn Huệ, Phường Lê Lợi, Thành phố Quy Nhơn, Tỉnh Bình Định, Việt Nam.

Số lượng nhân viên của Nhóm Công ty vào ngày 31 tháng 12 năm 2018 là 242 (31 tháng 12 năm 2017: 220).

THUYẾT MINH BÁO CÁO TÀI CHÍNH HỢP NHẤT (tiếp theo)
vào ngày 31 tháng 12 năm 2018 và cho năm tài chính kết thúc cùng ngày

2. CƠ SỞ TRÌNH BÀY

2.1 *Chuẩn mực và Chế độ kế toán áp dụng*

Báo cáo tài chính hợp nhất của Nhóm Công ty được trình bày bằng Việt Nam đồng ("VND") phù hợp với Chế độ kế toán doanh nghiệp Việt Nam và các Chuẩn mực kế toán Việt Nam do Bộ Tài chính ban hành theo:

- ▶ Quyết định số 149/2001/QĐ-BTC ngày 31 tháng 12 năm 2001 về việc ban hành bốn Chuẩn mực kế toán Việt Nam (Đợt 1);
- ▶ Quyết định số 165/2002/QĐ-BTC ngày 31 tháng 12 năm 2002 về việc ban hành sáu Chuẩn mực kế toán Việt Nam (Đợt 2);
- ▶ Quyết định số 234/2003/QĐ-BTC ngày 30 tháng 12 năm 2003 về việc ban hành sáu Chuẩn mực kế toán Việt Nam (Đợt 3);
- ▶ Quyết định số 12/2005/QĐ-BTC ngày 15 tháng 2 năm 2005 về việc ban hành sáu Chuẩn mực kế toán Việt Nam (Đợt 4); và
- ▶ Quyết định số 100/2005/QĐ-BTC ngày 28 tháng 12 năm 2005 về việc ban hành bốn Chuẩn mực kế toán Việt Nam (Đợt 5).

Theo đó, báo cáo tài chính hợp nhất được trình bày kèm theo và việc sử dụng báo cáo này không dành cho các đối tượng không được cung cấp các thông tin về các thủ tục và nguyên tắc và thông lệ kế toán tại Việt Nam và hơn nữa không được chủ định trình bày tình hình tài chính hợp nhất, kết quả hoạt động kinh doanh hợp nhất và tình hình lưu chuyển tiền tệ hợp nhất theo các nguyên tắc và thông lệ kế toán được chấp nhận rộng rãi ở các nước và lãnh thổ khác ngoài Việt Nam.

2.2 *Hình thức sổ kế toán áp dụng*

Hình thức sổ kế toán được áp dụng của Nhóm Công ty là Nhật ký chung.

2.3 *Kỳ kế toán năm*

Kỳ kế toán năm của Nhóm Công ty áp dụng cho việc lập báo cáo tài chính hợp nhất bắt đầu vào ngày 1 tháng 1 và kết thúc vào ngày 31 tháng 12.

2.4 *Đơn vị tiền tệ trong kế toán*

Báo cáo tài chính hợp nhất được lập bằng đơn vị tiền tệ sử dụng trong kế toán của Nhóm Công ty là VND.

2.5 *Cơ sở hợp nhất*

Báo cáo tài chính hợp nhất bao gồm các báo cáo tài chính của Công ty Cổ phần Thủy điện Vĩnh Sơn – Sông Hinh ("công ty mẹ") và công ty con cho năm tài chính kết thúc ngày 31 tháng 12 năm 2018.

Công ty con được hợp nhất toàn bộ kể từ ngày mua, là ngày Nhóm Công ty nắm quyền kiểm soát công ty con, và tiếp tục được hợp nhất cho đến ngày Nhóm Công ty chấm dứt quyền kiểm soát đối với công ty con.

Báo cáo tài chính của công ty mẹ và công ty con sử dụng để hợp nhất được lập cùng một kỳ kế toán và được áp dụng các chính sách kế toán một cách thống nhất.

Số dư các tài khoản trên bảng cân đối kế toán hợp nhất giữa các đơn vị trong cùng Nhóm Công ty, các khoản thu nhập và chi phí khác, các khoản lãi hoặc lỗ nội bộ chưa thực hiện phát sinh từ các giao dịch này được loại trừ hoàn toàn.

THUYẾT MINH BÁO CÁO TÀI CHÍNH HỢP NHẤT (tiếp theo)
vào ngày 31 tháng 12 năm 2018 và năm tài chính kết thúc cùng ngày

3. TÓM TẮT CÁC CHÍNH SÁCH KẾ TOÁN CHỦ YẾU

3.1 Tiền và các khoản tương đương tiền

Tiền và các khoản tương đương tiền bao gồm tiền mặt tại quỹ, tiền gửi ngân hàng, các khoản đầu tư ngắn hạn có thời hạn gốc không quá ba tháng, có tính thanh khoản cao, có khả năng chuyển đổi dễ dàng thành các lượng tiền xác định và không có nhiều rủi ro trong chuyển đổi thành tiền.

3.2 Hàng tồn kho

Hàng tồn kho được ghi nhận theo giá thấp hơn giữa giá thành để đưa mỗi sản phẩm đến vị trí và điều kiện hiện tại và giá trị thuần có thể thực hiện được.

Giá trị thuần có thể thực hiện được là giá bán ước tính của hàng tồn kho trong điều kiện kinh doanh bình thường trừ chi phí ước tính để hoàn thành và chi phí bán hàng ước tính.

Nhóm Công ty áp dụng phương pháp kê khai thường xuyên để hạch toán hàng tồn kho với giá trị được xác định như sau:

Công cụ và dụng cụ, vật liệu xây dựng	- chi phí mua theo phương pháp bình quân gia quyền
Chi phí sản xuất, kinh doanh dở dang	- giá vốn nguyên vật liệu và lao động trực tiếp cộng chi phí chi phí sản xuất chung có liên quan.

Dự phòng giảm giá hàng tồn kho

Dự phòng giảm giá hàng tồn kho được trích lập cho phần giá trị dự kiến bị tổn thất do các khoản suy giảm trong giá trị (do giảm giá, kém phẩm chất, lỗi thời v.v.) có thể xảy ra đối với hàng tồn kho khác thuộc quyền sở hữu của Nhóm Công ty dựa trên bằng chứng hợp lý về sự suy giảm giá trị tại ngày kết thúc năm tài chính. Số tăng hoặc giảm khoản dự phòng giảm giá hàng tồn kho được hạch toán vào tài khoản giá vốn hàng bán trên báo cáo kết quả hoạt động kinh doanh hợp nhất.

3.3 Các khoản phải thu

Các khoản phải thu được trình bày trên báo cáo tài chính hợp nhất theo giá trị ghi sổ các khoản phải thu từ khách hàng và phải thu khác sau khi trừ các khoản dự phòng được lập cho các khoản phải thu khó đòi.

Dự phòng nợ phải thu khó đòi thể hiện phần giá trị dự kiến bị tổn thất do các khoản không được khách hàng thanh toán phát sinh đối với số dư các khoản phải thu tại ngày kết thúc năm tài chính. Tăng hoặc giảm số dư tài khoản dự phòng được hạch toán vào tài khoản chi phí quản lý doanh nghiệp trên báo cáo kết quả hoạt động kinh doanh hợp nhất.

3.4 Tài sản cố định hữu hình

Tài sản cố định hữu hình được thể hiện theo nguyên giá trừ đi giá trị hao mòn lũy kế.

Nguyên giá tài sản cố định bao gồm giá mua và những chi phí có liên quan trực tiếp đến việc đưa tài sản vào hoạt động như dự kiến.

Các chi phí mua sắm, nâng cấp và đổi mới tài sản cố định được ghi tăng nguyên giá của tài sản và chi phí bảo trì, sửa chữa được hạch toán vào báo cáo kết quả hoạt động kinh doanh hợp nhất khi phát sinh.

Khi tài sản cố định hữu hình được bán hay thanh lý, các khoản lãi hoặc lỗ phát sinh do thanh lý tài sản (là phần chênh lệch giữa tiền thu thuần từ việc bán tài sản với giá trị còn lại của tài sản) được hạch toán vào báo cáo kết quả hoạt động kinh doanh hợp nhất.

THUYẾT MINH BÁO CÁO TÀI CHÍNH HỢP NHẤT (tiếp theo)
vào ngày 31 tháng 12 năm 2018 và năm tài chính kết thúc cùng ngày

3. TÓM TẮT CÁC CHÍNH SÁCH KẾ TOÁN CHỦ YẾU (tiếp theo)

3.5 *Khấu hao*

Khấu hao tài sản cố định hữu hình được trích theo phương pháp đường thẳng trong suốt thời gian hữu dụng ước tính của các tài sản như sau:

Nhà cửa và vật kiến trúc	5 - 50 năm
Máy móc thiết bị	5 - 10 năm
Phương tiện vận chuyển	3 - 10 năm
Thiết bị văn phòng	6 - 10 năm

3.6 *Chi phí xây dựng cơ bản dở dang*

Chi phí xây dựng cơ bản dở dang bao gồm tài sản cố định đang xây dựng và được ghi nhận theo giá gốc. Chi phí này bao gồm các chi phí về xây dựng nhà máy, lắp đặt máy móc thiết bị và các chi phí trực tiếp khác. Chi phí xây dựng cơ bản dở dang chỉ được tính khấu hao khi các tài sản này hoàn thành và đưa vào hoạt động.

3.7 *Chi phí đi vay*

Chi phí đi vay bao gồm lãi tiền vay và các chi phí khác phát sinh liên quan trực tiếp đến các khoản vay của Nhóm Công ty và được hạch toán như chi phí phát sinh trong kỳ, ngoại trừ các khoản được vốn hóa như theo nội dung của đoạn tiếp theo.

Chi phí đi vay liên quan trực tiếp đến việc mua sắm, xây dựng hoặc hình thành một tài sản cụ thể cần có một thời gian đủ dài để có thể đưa vào sử dụng theo mục đích định trước hoặc để bán được vốn hóa vào nguyên giá của tài sản đó.

3.8 *Các chi phí trả trước*

Các chi phí trả trước bao gồm chi phí trả trước ngắn hạn hoặc chi phí trả trước dài hạn trên bảng cân đối kế toán hợp nhất và được phân bổ trong khoảng thời gian trả trước của các chi phí đó tương ứng với các lợi ích kinh tế được tạo ra từ các chi phí này.

3.9 *Các khoản đầu tư*

Đầu tư vào công ty liên kết

Khoản đầu tư vào công ty liên kết được hợp nhất theo phương pháp vốn chủ sở hữu. Công ty liên kết là các công ty mà trong đó Nhóm Công ty có ảnh hưởng đáng kể nhưng không phải là công ty con hay công ty liên doanh của Nhóm Công ty. Thông thường, Nhóm Công ty được coi là có ảnh hưởng đáng kể nếu sở hữu ít nhất 20% quyền bỏ phiếu ở đơn vị nhận đầu tư.

Theo phương pháp vốn chủ sở hữu, khoản đầu tư được ghi nhận ban đầu trên bảng cân đối kế toán hợp nhất theo giá gốc, sau đó được điều chỉnh theo những thay đổi của phần sở hữu của Nhóm Công ty trong giá trị tài sản thuần của công ty liên kết sau khi mua. Lợi thế thương mại phát sinh được phản ánh trong giá trị còn lại của khoản đầu tư. Nhóm Công ty không phân bổ lợi thế thương mại này mà hàng năm thực hiện đánh giá xem lợi thế thương mại có bị suy giảm giá trị hay không. Báo cáo kết quả kinh doanh hợp nhất phản ánh phần sở hữu của Nhóm Công ty trong kết quả hoạt động kinh doanh của công ty liên kết sau khi mua.

Phần sở hữu của Nhóm Công ty trong lợi nhuận của công ty liên kết sau khi mua được phản ánh trên báo cáo kết quả hoạt động kinh doanh hợp nhất và phần sở hữu của Nhóm Công ty trong thay đổi sau khi mua của các quỹ của công ty liên kết được ghi nhận vào các quỹ. Thay đổi lũy kế sau khi mua được điều chỉnh vào giá trị còn lại của khoản đầu tư vào công ty liên kết. Cổ tức nhận được từ công ty liên kết được trừ với khoản đầu tư vào công ty liên kết.

Báo cáo tài chính của công ty liên kết được lập cùng kỳ với báo cáo tài chính hợp nhất của Nhóm Công ty và sử dụng các chính sách kế toán nhất quán với Nhóm Công ty. Các điều chỉnh hợp nhất thích hợp đã được ghi nhận để bảo đảm các chính sách kế toán được áp dụng nhất quán với Nhóm Công ty trong trường hợp cần thiết.

THUYẾT MINH BÁO CÁO TÀI CHÍNH HỢP NHẤT (tiếp theo)
vào ngày 31 tháng 12 năm 2018 và năm tài chính kết thúc cùng ngày

3. TÓM TẮT CÁC CHÍNH SÁCH KẾ TOÁN CHỦ YẾU (tiếp theo)

3.9 Các khoản đầu tư (tiếp theo)

Đầu tư nắm giữ đến ngày đáo hạn

Các khoản đầu tư nắm giữ đến ngày đáo hạn được ghi nhận theo giá gốc. Sau khi ghi nhận ban đầu, các khoản đầu tư này được ghi nhận theo giá trị có thể thu hồi. Các khoản suy giảm giá trị của khoản đầu tư nếu phát sinh sẽ được hạch toán vào tài khoản chi phí tài chính trên báo cáo kết quả hoạt động kinh doanh hợp nhất và được giảm trừ trực tiếp giá trị đầu tư.

3.10 Các khoản phải trả và chi phí trích trước

Các khoản phải trả và trích trước được ghi nhận cho số tiền phải trả trong tương lai liên quan đến hàng hóa và dịch vụ đã nhận được mà không phụ thuộc vào việc Nhóm Công ty đã nhận được hóa đơn của nhà cung cấp hay chưa.

3.11 Các nghiệp vụ bằng ngoại tệ

Các nghiệp vụ phát sinh bằng các đơn vị tiền tệ khác với đơn vị tiền tệ kế toán của Nhóm Công ty là VND được hạch toán theo tỷ giá giao dịch thực tế vào ngày phát sinh nghiệp vụ theo nguyên tắc sau:

- Nghiệp vụ làm phát sinh các khoản phải thu được hạch toán theo tỷ giá mua của ngân hàng thương mại nơi Nhóm Công ty chỉ định khách hàng thanh toán;
- Nghiệp vụ làm phát sinh các khoản phải trả được hạch toán theo tỷ giá bán của ngân hàng thương mại nơi Nhóm Công ty dự kiến giao dịch; và
- Giao dịch mua sắm tài sản hoặc các khoản chi phí được thanh toán ngay bằng ngoại tệ (không qua các tài khoản phải trả) được hạch toán theo tỷ giá mua của ngân hàng thương mại nơi Nhóm Công ty thực hiện thanh toán.

Tại ngày kết thúc năm tài chính, các khoản mục tiền tệ có gốc ngoại tệ được đánh giá lại theo tỷ giá giao dịch thực tế tại ngày của bảng cân đối kế toán hợp nhất theo nguyên tắc sau:

- Các khoản mục tiền tệ được phân loại là tài sản được hạch toán theo tỷ giá mua của ngân hàng thương mại nơi Nhóm Công ty thường xuyên có giao dịch; và
- Các khoản mục tiền tệ được phân loại là nợ phải trả được hạch toán theo tỷ giá bán của ngân hàng thương mại nơi Nhóm Công ty thường xuyên có giao dịch.

Tất cả các khoản chênh lệch tỷ giá thực tế phát sinh trong năm và chênh lệch do đánh giá lại số dư tiền tệ có gốc ngoại tệ cuối năm được hạch toán vào báo cáo kết quả hoạt động kinh doanh hợp nhất.

3.12 Lãi trên cổ phiếu

Lãi cơ bản trên cổ phiếu được tính bằng cách chia lợi nhuận sau thuế phân bổ cho cổ đông sở hữu cổ phiếu phổ thông của công ty mẹ (sau khi trích lập quỹ khen thưởng, phúc lợi) cho số lượng bình quân gia quyền của số cổ phiếu phổ thông đang lưu hành trong kỳ.

Lãi suy giảm trên cổ phiếu được tính bằng cách chia lợi nhuận hoặc lỗ sau thuế phân bổ cho cổ đông sở hữu cổ phiếu phổ thông của công ty mẹ cho số lượng bình quân gia quyền của số cổ phiếu phổ thông đang lưu hành trong năm và số lượng bình quân gia quyền của cổ phiếu phổ thông sẽ được phát hành trong trường hợp tất cả các cổ phiếu phổ thông tiềm năng có tác động suy giảm đều được chuyển thành cổ phiếu phổ thông.

THUYẾT MINH BÁO CÁO TÀI CHÍNH HỢP NHẤT (tiếp theo)
vào ngày 31 tháng 12 năm 2018 và năm tài chính kết thúc cùng ngày

3. TÓM TẮT CÁC CHÍNH SÁCH KẾ TOÁN CHỦ YẾU (tiếp theo)

3.13 Phân chia lợi nhuận

Lợi nhuận thuần sau thuế có thể được chia cho các cổ đông sau khi được Đại hội đồng Cổ đông phê duyệt và sau khi đã trích lập các quỹ dự phòng theo Điều lệ của Công ty và các quy định của pháp luật Việt Nam.

Nhóm Công ty trích lập các quỹ dự phòng sau đây từ lợi nhuận thuần sau thuế của Nhóm Công ty theo đề nghị của Hội đồng Quản trị và được các cổ đông phê duyệt tại Đại hội đồng Cổ đông Thường niên:

▶ *Quỹ đầu tư phát triển*

Quỹ này được trích lập nhằm phục vụ việc mở rộng hoạt động hoặc đầu tư chiều sâu của Nhóm Công ty.

▶ *Quỹ khen thưởng và phúc lợi*

Quỹ này được trích lập để khen thưởng, khuyến khích vật chất, đem lại lợi ích chung và nâng cao phúc lợi cho công nhân viên và được ghi nhận như là một khoản nợ phải trả trên bảng cân đối kế toán hợp nhất.

▶ *Cổ tức*

Cổ tức phải trả được đề nghị bởi Hội đồng Quản trị của Nhóm Công ty và được phân loại như một sự phân phối của lợi nhuận chưa phân phối trong khoản mục vốn chủ sở hữu trên bảng cân đối kế toán hợp nhất cho đến khi được các cổ đông thông qua tại Đại hội đồng Cổ đông Thường niên. Khi đó, cổ tức sẽ được ghi nhận như một khoản nợ phải trả trên bảng cân đối kế toán hợp nhất.

3.14 Ghi nhận doanh thu

Doanh thu được ghi nhận khi Nhóm Công ty có khả năng nhận được các lợi ích kinh tế có thể xác định được một cách chắc chắn. Doanh thu được xác định theo giá trị hợp lý của các khoản đã thu hoặc sẽ thu được sau khi trừ đi các khoản chiết khấu thương mại, giảm giá hàng bán và hàng bán bị trả lại. Các điều kiện ghi nhận cụ thể sau đây cũng phải được đáp ứng khi ghi nhận doanh thu:

Doanh thu bán điện

Doanh thu bán điện được ghi nhận hàng tháng ngay sau khi sản lượng điện sản xuất phát lên lưới điện quốc gia có xác nhận hàng tháng của Công ty Mua bán Điện, thuộc Tập đoàn Điện lực Việt Nam.

Doanh thu cung cấp dịch vụ

Doanh thu cung cấp dịch vụ được ghi nhận khi dịch vụ đã được cung cấp và hoàn thành.

Tiền lãi

Doanh thu được ghi nhận khi tiền lãi phát sinh trên cơ sở trích trước (có tính đến lợi tức mà tài sản đem lại) trừ khi khả năng thu hồi tiền lãi không chắc chắn.

Cổ tức

Doanh thu được ghi nhận khi quyền được nhận khoản thanh toán cổ tức của Nhóm Công ty được xác lập.

THUYẾT MINH BÁO CÁO TÀI CHÍNH HỢP NHẤT (tiếp theo)
vào ngày 31 tháng 12 năm 2018 và năm tài chính kết thúc cùng ngày

3. TÓM TẮT CÁC CHÍNH SÁCH KẾ TOÁN CHỦ YẾU (tiếp theo)

3.15 Thuế

Thuế thu nhập hiện hành

Tài sản thuế thu nhập và thuế thu nhập phải nộp cho năm hiện hành và các năm trước được xác định bằng số tiền dự kiến phải nộp cho (hoặc được thu hồi từ) cơ quan thuế, dựa trên các mức thuế suất và các luật thuế có hiệu lực đến ngày kết thúc năm tài chính.

Thuế thu nhập hiện hành được ghi nhận vào báo cáo kết quả hoạt động kinh doanh hợp nhất ngoại trừ trường hợp thuế thu nhập phát sinh liên quan đến một khoản mục được ghi thẳng vào vốn chủ sở hữu, trong trường hợp này thuế thu nhập hiện hành cũng được ghi nhận trực tiếp vào vốn chủ sở hữu.

Nhóm Công ty chỉ được bù trừ tài sản thuế thu nhập hiện hành và thuế thu nhập hiện hành phải nộp khi Nhóm Công ty có quyền hợp pháp được bù trừ giữa tài sản thuế thu nhập hiện hành với thuế thu nhập hiện hành phải trả và Nhóm Công ty dự định thanh toán thuế thu nhập hiện hành phải nộp và tài sản thuế thu nhập hiện hành trên cơ sở thuần.

Thuế thu nhập hoãn lại

Thuế thu nhập hoãn lại được xác định cho các khoản chênh lệch tạm thời tại ngày kết thúc năm tài chính giữa cơ sở tính thuế thu nhập của các tài sản và nợ phải trả và giá trị ghi sổ của chúng cho mục đích lập báo cáo tài chính hợp nhất.

Thuế thu nhập hoãn lại phải trả được ghi nhận cho tất cả các khoản chênh lệch tạm thời chịu thuế.

Tài sản thuế thu nhập hoãn lại được ghi nhận cho tất cả các chênh lệch tạm thời được khấu trừ, giá trị được khấu trừ chuyển sang các năm sau của các khoản lỗ thuế và các khoản ưu đãi thuế chưa sử dụng, khi chắc chắn trong tương lai sẽ có lợi nhuận tính thuế để sử dụng những khoản chênh lệch tạm thời được trừ, các khoản lỗ thuế và các ưu đãi thuế chưa sử dụng này.

Giá trị ghi sổ của tài sản thuế thu nhập hoãn lại phải được xem xét lại vào ngày kết thúc năm tài chính và phải giảm giá trị ghi sổ của tài sản thuế thu nhập hoãn lại đến mức đảm bảo chắc chắn có đủ lợi nhuận tính thuế cho phép lợi ích của một phần hoặc toàn bộ tài sản thuế thu nhập hoãn lại được sử dụng. Các tài sản thuế thu nhập hoãn lại chưa ghi nhận trước đây được xem xét lại vào ngày kết thúc năm tài chính và được ghi nhận khi chắc chắn có đủ lợi nhuận tính thuế để có thể sử dụng các tài sản thuế thu nhập hoãn lại chưa ghi nhận này.

Tài sản thuế thu nhập hoãn lại và thuế thu nhập hoãn lại phải trả được xác định theo thuế suất dự tính sẽ áp dụng cho năm tài chính mà tài sản được thu hồi hay nợ phải trả được thanh toán, dựa trên các mức thuế suất và luật thuế có hiệu lực vào ngày kết thúc năm tài chính.

Thuế thu nhập hoãn lại được ghi nhận vào báo cáo kết quả hoạt động kinh doanh hợp nhất ngoại trừ trường hợp thuế thu nhập phát sinh liên quan đến một khoản mục được ghi thẳng vào vốn chủ sở hữu, trong trường hợp này, thuế thu nhập hoãn lại cũng được ghi nhận trực tiếp vào vốn chủ sở hữu.

Nhóm Công ty chỉ được bù trừ các tài sản thuế thu nhập hoãn lại và thuế thu nhập hoãn lại phải trả khi Nhóm Công ty có quyền hợp pháp được bù trừ giữa tài sản thuế thu nhập hiện hành với thuế thu nhập hiện hành phải trả và các tài sản thuế thu nhập hoãn lại và thuế thu nhập hoãn lại phải trả liên quan tới thuế thu nhập được quản lý bởi cùng một cơ quan thuế đối với cùng một đơn vị chịu thuế hoặc Nhóm Công ty dự định thanh toán thuế thu nhập hiện hành phải trả và tài sản thuế thu nhập hiện hành trên cơ sở thuần hoặc thu hồi tài sản đồng thời với việc thanh toán nợ phải trả trong từng kỳ tương lai khi các khoản trọng yếu của thuế thu nhập hoãn lại phải trả hoặc tài sản thuế thu nhập hoãn lại được thanh toán hoặc thu hồi.

THUYẾT MINH BÁO CÁO TÀI CHÍNH HỢP NHẤT (tiếp theo)
vào ngày 31 tháng 12 năm 2018 và năm tài chính kết thúc cùng ngày

3. TÓM TẮT CÁC CHÍNH SÁCH KẾ TOÁN CHỦ YẾU (tiếp theo)

3.16 Các bên liên quan

Các bên được coi là bên liên quan của Nhóm Công ty nếu một bên có khả năng, trực tiếp hoặc gián tiếp, kiểm soát bên kia hoặc gây ảnh hưởng đáng kể tới bên kia trong việc ra các quyết định tài chính và hoạt động, hoặc khi Nhóm Công ty và bên kia cùng chịu sự kiểm soát chung hoặc ảnh hưởng đáng kể chung. Các bên liên quan có thể là các công ty hoặc các cá nhân, bao gồm các thành viên mật thiết trong gia đình mật thiết của các cá nhân được coi là liên quan.

4. TIỀN VÀ CÁC KHOẢN TƯƠNG ĐƯƠNG TIỀN

	VND	
	Số cuối năm	Số đầu năm
Tiền mặt	1.003.445.154	360.322.906
Tiền gửi ngân hàng	26.819.431.116	7.942.520.410
Các khoản tương đương tiền	129.600.000.000	142.540.000.000
TỔNG CỘNG	157.422.876.270	150.842.843.316

Các khoản tương đương tiền thể hiện các khoản tiền gửi ngắn hạn có kỳ hạn gốc không quá ba (3) tháng tại các ngân hàng thương mại và hưởng lãi suất từ 4,5 – 5,2%/năm.

5. PHẢI THU NGẮN HẠN CỦA KHÁCH HÀNG

	VND	
	Số cuối năm	Số đầu năm
Phải thu bên liên quan (<i>Thuyết minh số 24</i>)	54.374.425.925	115.529.411.120
Phải thu từ khách hàng khác	719.478.719	551.478.719
TỔNG CỘNG	55.093.904.644	116.080.889.839

6. TRẢ TRƯỚC CHO NHÀ CUNG CẤP

	VND	
	Số cuối năm	Số đầu năm
Công ty Cổ phần Xây dựng 47	179.980.619.687	186.881.724.795
Hội đồng đền bù giải phóng mặt bằng	42.122.488.279	29.744.095.820
Tỉnh Kon Tum	36.985.880.275	112.474.462.421
Khác		
TỔNG CỘNG	259.088.988.241	329.100.283.036

THUYẾT MINH BÁO CÁO TÀI CHÍNH HỢP NHẤT (tiếp theo)
vào ngày 31 tháng 12 năm 2018 và năm tài chính kết thúc cùng ngày

7. CÁC KHOẢN PHẢI THU KHÁC

	VND	
	Số cuối năm	Số đầu năm
Công ty Mua bán điện – Tập đoàn Điện lực Việt Nam (<i>Thuyết minh số 24</i>)	9.965.299.000	-
Lãi tiền gửi	2.877.208.220	7.719.226.222
Phải thu người lao động	1.944.070.329	1.489.816.298
Khác	1.410.523.909	1.443.880.281
TỔNG CỘNG	<u>16.197.101.458</u>	<u>10.652.922.801</u>

8. HÀNG TỒN KHO

	VND	
	Số cuối năm	Số đầu năm
Vật liệu xây dựng cơ bản (*)	210.907.822.448	149.401.880.991
Hàng đi đường	29.295.007.227	-
Chi phí sản xuất kinh doanh dở dang	40.293.928	657.006.117
Công cụ, dụng cụ	1.126.667	1.126.667
TỔNG CỘNG	<u>240.244.250.270</u>	<u>150.060.013.775</u>

(*) Vật liệu xây dựng cơ bản chủ yếu bao gồm thiết bị phục vụ hoạt động đầu tư xây dựng cơ bản của Dự án Thủy điện Thượng Kon Tum với tổng giá trị là 169.490.972.887 VND (31 tháng 12 năm 2017: 111.506.040.043 VND).

Công ty Cổ phần Thủy điện Vĩnh Sơn – Sông Hinh

B09-DN/HN

THUYẾT MINH BÁO CÁO TÀI CHÍNH HỢP NHẤT (tiếp theo)
vào ngày 31 tháng 12 năm 2018 và cho năm tài chính kết thúc cùng ngày

9. TÀI SẢN CỔ ĐỊNH HỮU HÌNH

	Nhà cửa và vật kiến trúc	Máy móc và thiết bị	Phương tiện vận chuyển	Thiết bị văn phòng	Tổng cộng
Nguyên giá					VND
Số đầu năm	2.069.024.245.031	963.668.507.712	34.151.103.741	10.193.423.444	3.077.037.279.928
Tăng trong năm	2.544.288.183	6.663.131.700	4.647.453.182	327.864.909	14.182.737.974
Thanh lý	-	-	(1.201.285.155)	-	(1.201.285.155)
Số cuối năm	2.071.568.533.214	970.331.639.412	37.597.271.768	10.521.288.353	3.090.018.732.747
Trong đó:					
Đã khấu hao hết	96.812.687.846	835.630.237.347	22.161.672.551	2.959.437.735	957.564.035.479
Giá trị hao mòn lũy kế					
Số đầu năm	1.455.335.878.874	877.512.154.839	27.446.221.834	4.172.996.224	2.364.467.251.771
Khấu hao trong năm	65.282.697.907	13.965.884.818	1.654.730.679	299.126.015	81.202.439.419
Thanh lý	-	-	(1.201.285.155)	-	(1.201.285.155)
Số cuối năm	1.520.618.576.781	891.478.039.657	27.899.667.358	4.472.122.239	2.444.468.406.035
Giá trị còn lại					
Số đầu năm	613.688.366.157	86.156.352.873	6.704.881.907	6.020.427.220	712.570.028.157
Số cuối năm	550.949.956.433	78.853.599.755	9.697.604.410	6.049.166.114	645.550.326.712

Nhóm Công ty đã sử dụng một số tài sản tại Nhà máy Thủy điện Sông Hinh với giá trị còn lại là 208.410.146.592 VND (31 tháng 12 năm 2017: 232.177.085.760 VND) làm tài sản đảm bảo cho các khoản vay dài hạn theo Hợp đồng thế chấp số 01/2006/HĐTCTS-TL ngày 12 tháng 4 năm 2006 (Thuyết minh số 16).

THUYẾT MINH BÁO CÁO TÀI CHÍNH HỢP NHẤT (tiếp theo)
vào ngày 31 tháng 12 năm 2018 và cho năm tài chính kết thúc cùng ngày

10. CHI PHÍ XÂY DỰNG CƠ BẢN DỜ DANG

	VND	
	Số cuối năm	Số đầu năm
Dự án Thủy điện Thượng Kon Tum (i) (*)	6.369.704.523.907	4.800.597.274.969
Dự án Thủy điện Vĩnh Sơn 2 và 3 (ii)	98.047.075.772	98.047.075.772
Khác	8.452.985.335	2.860.696.088
TỔNG CỘNG	<u>6.476.204.585.014</u>	<u>4.901.505.046.829</u>

(i) Dự án Thủy điện Thượng Kon Tum là công trình trên cùng hệ thống bậc thang thủy điện sông Sê San. Công trình có hồ chứa, tuyến đầu mối nằm trên sông nhánh Đăk Nghé lưu vực sông Sê San, thuộc 2 xã Đăk Kooi, huyện Kon Rẫy và xã Đăk Tăng, huyện Kon Plông, tỉnh Kon Tum; nhà máy nằm trên sông Đăk Lò tại xã Đăk Tăng và Ngọc Tem, huyện Kon Plông thuộc lưu vực sông Trà Khúc, tỉnh Quảng Ngãi. Tập đoàn Điện lực Việt Nam đã được phê duyệt cho phép đầu tư dự án này theo Công văn số 1774/TTg-CN ngày 1 tháng 11 năm 2006 của Thủ tướng Chính phủ với công suất lắp máy là 220 MW. Dự án đã được chuyển giao lại cho Công ty theo Văn bản số 32/EVN/HĐQT ngày 13 tháng 1 năm 2006 của Tập đoàn Điện lực Việt Nam.

(*) Nhóm Công ty đã ghi nhận một số hạng mục phát sinh bổ sung của Dự án Thủy điện Thượng Kon Tum với tổng giá trị xây dựng tạm tính là 155.292.619.174 VND. Số tiền này đang được phản ánh trong tổng chi phí xây dựng cơ bản dở dang của Nhóm Công ty tại ngày 31 tháng 12 năm 2018. Tuy nhiên, các phụ lục hợp đồng bổ sung cho phần khối lượng phát sinh và đơn giá chính thức của phần việc này chưa được Hội đồng Quản trị và Đại Hội đồng Cổ đông của Công ty phê duyệt dẫn đến các phụ lục hợp đồng này vẫn chưa được ký kết với các nhà thầu. Vào ngày lập báo cáo tài chính hợp nhất này, Công ty và các nhà thầu xây dựng đang trong quá trình hoàn thiện các thủ tục cần thiết nhằm ký kết các phụ lục hợp đồng tương ứng. Theo đó, tổng giá trị xây dựng tạm tính này sẽ có thể thay đổi tùy theo phụ lục hợp đồng chính thức được phê duyệt.

(ii) Dự án Thủy điện Vĩnh Sơn 2 và 3 được Ủy ban Nhân dân tỉnh Bình Định cấp GCNĐT số 35101000062 ngày 7 tháng 11 năm 2007, thuộc Quy hoạch bậc thang thủy điện thượng Sông Côn thuộc tỉnh Bình Định và Gia Lai đã được Bộ Công Thương phê duyệt. Thủy điện Vĩnh Sơn 2 có hai (2) hồ chứa, là Hồ Suối Say và Hồ Đak Kron Bun, với công suất lắp máy là 80MW. Thủy điện Vĩnh Sơn 3 có công suất lắp máy là 30 MW.

Nhóm công ty đã sử dụng quyền sử dụng đất, máy móc thiết bị, phương tiện vận tải và các tài sản khác hình thành trong tương lai của Dự án Thủy điện Thượng Kon Tum để làm tài sản đảm bảo cho các khoản vay ngân hàng dài hạn (Thuyết minh số 16).

Chi tiết tình hình tăng giảm chi phí xây dựng cơ bản dở dang trong năm như sau:

	VND	
	Năm nay	Năm trước
Số đầu năm	4.901.505.046.829	3.166.605.788.887
Tăng trong năm	1.171.707.228.343	1.336.516.363.832
Vốn hóa chi phí lãi vay	402.992.309.842	398.382.894.110
Số cuối năm	<u>6.476.204.585.014</u>	<u>4.901.505.046.829</u>

THUYẾT MINH BÁO CÁO TÀI CHÍNH HỢP NHẤT (tiếp theo)
vào ngày 31 tháng 12 năm 2018 và cho năm tài chính kết thúc cùng ngày

11. CHI PHÍ TRẢ TRƯỚC DÀI HẠN

	VND	
	Số cuối năm	Số đầu năm
Chi phí cải tạo	1.007.810.306	1.414.326.061
Chi phí khảo sát, tư vấn xây dựng nhà máy Thủy điện Vĩnh Sơn	-	239.232.816
Khác	<u>115.151.515</u>	<u>-</u>
TỔNG CỘNG	<u>1.122.961.821</u>	<u>1.653.558.877</u>

Chi tiết tình hình tăng giảm chi phí trả trước dài hạn trong năm như sau:

	VND	
	Năm nay	Năm trước
Số đầu năm	1.653.558.877	1.148.407.952
Tăng trong năm	623.698.189	2.121.489.091
Phân bổ trong năm	<u>(1.154.295.245)</u>	<u>(1.616.338.166)</u>
Số cuối năm	<u>1.122.961.821</u>	<u>1.653.558.877</u>

12. THIẾT BỊ VẬT TƯ, PHỤ TÙNG THAY THẾ DÀI HẠN

Đây là giá trị thuần của công cụ, dụng cụ, vật tư và phụ tùng dùng để thay thế, phòng ngừa hư hỏng của tài sản nhưng không đủ tiêu chuẩn để phân loại là tài sản cố định và có thời gian dự trữ là trên 12 tháng hoặc hơn một chu kỳ sản xuất kinh doanh thông thường.

13. CÁC KHOẢN ĐẦU TƯ TÀI CHÍNH

13.1. Đầu tư nắm giữ đến ngày đáo hạn

Đầu tư nắm giữ đến ngày đáo hạn thể hiện khoản tiền gửi tại các ngân hàng thương mại có kỳ hạn từ sáu (6) tháng đến dưới một (1) năm và và hưởng lãi suất từ 5,1 – 6,4%/năm.

Nhóm Công ty đã thế chấp 35.000.000.000 VND khoản tiền gửi ngân hàng nhằm đảm bảo cho các khoản bảo lãnh ngân hàng (Thuyết minh số 16).

13.2. Đầu tư vào công ty liên kết

Tên công ty liên kết	Số cuối năm		Số đầu năm	
	VND	%	VND	%
Công ty Cổ phần Du lịch Bình Định (“Du lịch Bình Định”)	<u>13.298.824.261</u>	49,72	<u>13.226.544.189</u>	49,72

THUYẾT MINH BÁO CÁO TÀI CHÍNH HỢP NHẤT (tiếp theo)
vào ngày 31 tháng 12 năm 2018 và năm tài chính kết thúc cùng ngày

13. CÁC KHOẢN ĐẦU TƯ TÀI CHÍNH (tiếp theo)

13.2. Đầu tư vào công ty liên kết (tiếp theo)

Chi tiết khoản đầu tư vào công ty liên kết tại ngày 31 tháng 12 năm 2018 như sau:

	VND
	<i>Du lịch Bình Định</i>
Giá trị đầu tư	
Số đầu năm và số cuối năm	<u>9.812.957.192</u>
Phần lũy kế lợi nhuận sau khi mua công ty liên kết	
Số đầu năm	3.413.586.997
Phần lợi nhuận từ công ty liên kết	1.817.040.135
Cổ tức được chia trong năm (<i>Thuyết minh số 24</i>)	<u>(1.744.760.063)</u>
Số cuối năm	<u>3.485.867.069</u>
Giá trị còn lại	
Số đầu năm	<u>13.226.544.189</u>
Số cuối năm	<u>13.298.824.261</u>

14. PHẢI TRẢ NGƯỜI BÁN NGẮN HẠN

	VND	
	<i>Số cuối năm</i>	<i>Số đầu năm</i>
Tổ hợp nhà thầu Huadong – CR 18G	188.796.692.308	188.796.692.308
Khác	<u>51.789.397.685</u>	<u>13.373.628.536</u>
TỔNG CỘNG	<u>240.586.089.993</u>	<u>202.170.320.844</u>

15. THUẾ VÀ CÁC KHOẢN PHẢI THU, PHẢI NỘP NHÀ NƯỚC

	VND			
	<i>Số đầu năm</i>	<i>Tăng</i>	<i>Giảm</i>	<i>Số cuối năm</i>
Phải thu				
Thuế giá trị gia tăng	(18.402.764.603)	56.666.346.926	(44.730.111.983)	(6.466.529.660)
Thuế nhà đất	-	2.371.329	(5.928.322)	(3.556.993)
TOTAL	<u>(18.402.764.603)</u>	<u>56.668.718.255</u>	<u>(44.736.040.305)</u>	<u>(6.470.086.653)</u>
Phải nộp				
Thuế thu nhập doanh nghiệp	10.014.844.455	36.288.982.767	(36.014.844.455)	10.288.982.767
Thuế tài nguyên	8.505.170.885	62.151.449.467	(65.809.331.553)	4.847.288.799
Phí dịch vụ môi trường rừng	5.885.669.076	26.007.057.576	(27.224.080.800)	4.668.645.852
Thuế thu nhập cá nhân	840.115.477	3.673.795.818	(2.758.605.016)	1.755.306.279
TỔNG CỘNG	<u>25.245.799.893</u>	<u>128.121.285.628</u>	<u>(131.806.861.824)</u>	<u>21.560.223.697</u>

Công ty Cổ phần Thủy điện Vĩnh Sơn – Sông Hinh

B09-DN/HN

THUYẾT MINH BÁO CÁO TÀI CHÍNH HỢP NHẤT (tiếp theo)
vào ngày 31 tháng 12 năm 2018 và cho năm tài chính kết thúc cùng ngày

16. VAY

	Số đầu năm	Nhận tiền vay	Trả tiền vay	Phân loại lại	Chênh lệch tỷ giá	Số cuối năm
						VND
Ngắn hạn	7.515.335.997	-	(8.753.038.352)	125.796.544.255	(64.126.088)	124.494.715.812
Vay dài hạn đến hạn trả	7.515.335.997	-	(8.753.038.352)	125.796.544.255	(64.126.088)	124.494.715.812
Dài hạn	3.570.397.587.310	1.072.522.708.151	-	(125.796.544.255)	11.984.652.640	4.529.108.403.846
Vay ngân hàng	3.570.397.587.310	1.072.522.708.151	-	(125.796.544.255)	11.984.652.640	4.529.108.403.846
TỔNG CỘNG	3.577.912.923.307	1.072.522.708.151	(8.753.038.352)	-	11.920.526.552	4.653.603.119.658

Chi tiết các khoản vay ngân hàng được trình bày như sau:

Tên ngân hàng	Hợp đồng	Số cuối năm (VND)	Ngày đến hạn	Lãi suất (%/năm)
Ngân hàng TMCP Đầu tư và Phát triển Việt Nam ("BIDV") – Chi nhánh Bình Định (i)	Số 01/2015/HĐTD với hạn mức 850 tỷ đồng	847.930.914.220	Từ ngày 26 tháng 3 năm 2019 đến ngày 26 tháng 12 năm 2027	10,40
	Số 01/2017/HĐTD với hạn mức 600 tỷ đồng	561.975.518.614	Từ ngày 26 tháng 3 năm 2019 đến ngày 26 tháng 12 năm 2027	9,90
Ngân hàng TMCP Ngoại Thương Việt Nam ("Vietcombank") – Chi nhánh Kon Tum (i)	Số 01/2015/HĐTD với hạn mức 700 tỷ đồng	699.998.146.384	Từ ngày 26 tháng 3 năm 2019 đến ngày 13 tháng 7 năm 2027	9,90- 10,10
	Số 01/2017/HĐTD với hạn mức 500 tỷ đồng	499.000.000.000	Từ ngày 26 tháng 3 năm 2019 đến ngày 13 tháng 7 năm 2027	9,40- 9,60
Ngân hàng TMCP Phát triển Thành phố Hồ Chí Minh ("HDBank") – Chi nhánh Hiệp Phú (i)	Số 01/2015/HĐTD với hạn mức tổng cộng 950 tỷ đồng	496.686.973.004	Từ ngày 22 tháng 3 năm 2019 đến ngày 22 tháng 9 năm 2027	10,15 - 10,30
Ngân hàng TMCP Á Châu ("ACB") – Chi nhánh Bình Định (i)	Số 01/2015/HĐTD với hạn mức tổng cộng 950 tỷ đồng	450.000.000.000	Từ ngày 22 tháng 3 năm 2019 đến ngày 22 tháng 9 năm 2027	10,15 - 10,30
Vietcombank – Chi nhánh Gia Lai (i)	Số 01/2015/HĐTD với hạn mức 400 tỷ đồng	399.999.562.524	Từ ngày 26 tháng 3 năm 2019 đến ngày 13 tháng 7 năm 2027	9,90- 10,10

Công ty Cổ phần Thủy điện Vĩnh Sơn – Sông Hinh

B09-DN/HN

THUYẾT MINH BÁO CÁO TÀI CHÍNH HỢP NHẤT (tiếp theo)
vào ngày 31 tháng 12 năm 2018 và cho năm tài chính kết thúc cùng ngày

16. VAY (tiếp theo)

Chi tiết các khoản vay ngân hàng được trình bày như sau (tiếp theo):

Tên ngân hàng	Số cuối năm (VND)	Nguyên tệ (USD)	Ngày đến hạn	Lãi suất (%/năm)	Hình thức đảm bảo
Ngân hàng Raiffeisen Landesbank Oberosterreich (ii)	573.709.425.746	24.670.369	Ngày 31 tháng 12 năm 2019 đến ngày 30 tháng 6 năm 2029	LIBOR thời hạn 6 tháng + 2,97%	Bảo lãnh từ BIDV – Chi nhánh Bình Định từ khoản thế chấp tiền gửi tiết kiệm 35 tỷ VND (Thuyết minh số 13.1)
Ngân hàng Phát triển Việt Nam – Chi nhánh Phú Yên (iii)	124.302.579.166	5.445.896	Từ ngày 1 tháng 6 năm 2018 đến ngày 1 tháng 6 năm 2035	Phí dịch vụ 0,75% và phí quản lý 0,2%	Tài sản tại Nhà máy Thủy điện Sông Hinh (Thuyết minh số 9)

TỔNG CỘNG 4.653.603.119.658 30.116.265

Trong đó:

Vay dài hạn đến hạn trả 4.529.108.403.846
Vay dài hạn 124.494.715.812

- (i) Những khoản vay này nhằm mục đích thanh toán chi phí đầu tư xây dựng Dự án Thủy điện Thượng Kon Tum, theo thỏa thuận tài trợ dự án số 01/2015/TTDA và 01/2017/TTDA giữa Công ty và các ngân hàng thương mại bao gồm BIDV – Chi nhánh Bình Định, Vietcombank – Chi nhánh Kon Tum, ACB – Chi nhánh Bình Định, HDBank – Chi nhánh Hiệp Phú và Vietcombank – Chi nhánh Gia Lai, trong đó, BIDV – Chi nhánh Bình Định giữ vai trò là ngân hàng đầu mối và đại lý nhận tài sản đảm bảo, bao gồm toàn bộ quyền sử dụng đất, máy móc thiết bị, phương tiện vận tải và các tài sản hình thành trong tương lai của Dự án Thủy điện Thượng Kon Tum. Ngoài ra, BIDV – Chi nhánh Bình Định còn ký kết Hợp đồng cấp bảo lãnh số 01/2014/HĐBL/BIDV-VSH để bảo lãnh cho khoản vay của Công ty tại Ngân hàng Raiffeisen Landesbank Oberosterreich với tổng số tiền bảo lãnh tối đa không vượt quá 30.634.865,8 USD.
- (ii) Ngày 28 tháng 3 năm 2013, Công ty đã ký hợp đồng tín dụng xuất khẩu với Ngân hàng Raiffeisen Landesbank Oberosterreich. Khoản vay nhằm mục đích thanh toán 80% nghĩa vụ thanh toán của Công ty theo Hợp đồng cung cấp thiết bị cơ điện cho Dự án Thủy điện Thượng Kon Tum ký ngày 15 tháng 8 năm 2012 với Andritz Hydro GmbH.
- (iii) Đây là khoản vay để đầu tư xây dựng Nhà máy Thủy điện Sông Hinh từ nguồn vốn hỗ trợ phát triển chính thức của Quỹ Phát triển Bắc Âu ("NDF"). Vào ngày 22 tháng 11 năm 2005, Công ty đã nhận bản giao khoản vay này từ Tổng Công ty Điện lực Việt Nam khi thực hiện cổ phần hoá thông qua hợp đồng tín dụng số 01/TDNN với Chi nhánh Quỹ hỗ trợ Phát triển Phú Yên (nay là Ngân hàng Phát triển Việt Nam – Chi nhánh Phú Yên). Các khoản vay này không lãi suất và chịu chi phí quản lý vốn vay 0,2%/năm và phí dịch vụ 0,75%/năm.

Công ty Cổ phần Thủy điện Vĩnh Sơn – Sông Hinh

B09-DN/HN

THUYẾT MINH BÁO CÁO TÀI CHÍNH HỢP NHẤT (tiếp theo)
vào ngày 31 tháng 12 năm 2018 và cho năm tài chính kết thúc cùng ngày

17. VỐN CHỦ SỞ HỮU

17.1 Tính hình tăng giảm nguồn vốn chủ sở hữu

	Vốn cổ phần	Thặng dư vốn cổ phần	Quỹ đầu tư phát triển	Quỹ khác thuộc vốn chủ sở hữu	Lợi nhuận sau thuế chưa phân phối	Tổng cộng
						VND
Năm trước						
Số đầu năm	2.062.412.460.000	6.332.468.038	294.414.000.000	27.661.280.000	441.865.510.806	2.832.685.718.844
Lợi nhuận thuần trong năm	-	-	-	-	283.951.534.859	283.951.534.859
Cổ tức công bố	-	-	-	-	(206.241.246.000)	(206.241.246.000)
Trích lập quỹ đầu tư phát triển	-	-	33.448.780.000	-	(33.448.780.000)	-
Tiền thù lao, tiền thưởng cho Hội đồng Quản trị, Ban Kiểm soát	-	-	-	-	(1.252.000.000)	(1.252.000.000)
Trích lập quỹ khen thưởng, phúc lợi	-	-	-	-	(3.755.660.000)	(3.755.660.000)
Khác	-	-	-	-	(660.000.000)	(660.000.000)
Số cuối năm	2.062.412.460.000	6.332.468.038	327.862.780.000	27.661.280.000	480.459.359.665	2.904.728.347.703
Năm nay						
Số đầu năm	2.062.412.460.000	6.332.468.038	327.862.780.000	27.661.280.000	480.459.359.665	2.904.728.347.703
Lợi nhuận thuần trong năm	-	-	-	-	306.207.174.880	306.207.174.880
Cổ tức công bố	-	-	-	-	(206.241.246.000)	(206.241.246.000)
Trích lập quỹ đầu tư phát triển	-	-	28.510.710.000	-	(28.510.710.000)	-
Tiền thù lao, tiền thưởng cho Hội đồng Quản trị, Ban Kiểm soát	-	-	-	-	(962.861.000)	(962.861.000)
Trích lập quỹ, khen thưởng, phúc lợi	-	-	-	-	(8.152.460.000)	(8.152.460.000)
Khác	-	-	-	-	(970.000.000)	(970.000.000)
Số cuối năm	2.062.412.460.000	6.332.468.038	356.373.490.000	27.661.280.000	541.829.257.545	2.994.608.955.583

THUYẾT MINH BÁO CÁO TÀI CHÍNH HỢP NHẤT (tiếp theo)
vào ngày 31 tháng 12 năm 2018 và cho năm tài chính kết thúc cùng ngày

17. VỐN CHỦ SỞ HỮU (tiếp theo)

17.2 Cổ phiếu

	Số cuối năm Số lượng	Số đầu năm Số lượng
Cổ phiếu đăng ký phát hành	206.241.246	206.241.246
Cổ phiếu đã bán ra công chúng Cổ phiếu phổ thông	206.241.246 206.241.246	206.241.246 206.241.246
Cổ phiếu đang lưu hành Cổ phiếu phổ thông	206.241.246 206.241.246	206.241.246 206.241.246

17.3 Cổ tức

	Năm nay	VND Năm trước
Cổ tức công bố trong năm	206.241.246.000	206.241.246.000
Cổ tức đã trả trong năm	(206.239.811.500)	(206.239.811.500)

17.4 Lãi trên cổ phiếu

Nhóm Công ty sử dụng các thông tin sau để tính lãi cơ bản và lãi suy giảm trên cổ phiếu:

	Năm nay	Năm trước
Lợi nhuận thuần sau thuế TNDN phân bổ cho cổ đông sở hữu cổ phiếu phổ thông (VND)	306.207.174.880	283.951.534.859
Trừ: Quỹ khen thưởng phúc lợi (VND) (*)	(8.152.460.000)	(3.705.660.000)
Lợi nhuận thuần sau thuế TNDN phân bổ cho cổ đông sở hữu cổ phiếu phổ thông (VND)	298.054.714.880	280.245.874.859
Bình quân giá quyền của số cổ phiếu phổ thông đang lưu hành (cổ phiếu)	206.241.246	206.241.246
Lãi trên cổ phiếu (VND)		
- Lãi cơ bản	1.445	1.359
- Lãi suy giảm	1.445	1.359

(*) Lợi nhuận dùng để tính lãi trên cổ phiếu cho năm tài chính kết thúc ngày 31 tháng 12 năm 2018 được điều chỉnh giảm cho khoản tạm trích quỹ phúc lợi từ lợi nhuận của năm 2018 theo kế hoạch được phê duyệt tại Nghị quyết Đại hội đồng cổ đông ngày 30 tháng 5 năm 2018.

Không có sự suy giảm tiềm tàng của số cổ phiếu phổ thông đang lưu hành trong năm và vào ngày kết thúc năm tài chính của báo cáo tài chính hợp nhất.

THUYẾT MINH BÁO CÁO TÀI CHÍNH HỢP NHẤT (tiếp theo)
vào ngày 31 tháng 12 năm 2018 và cho năm tài chính kết thúc cùng ngày

18. DOANH THU

18.1 Doanh thu thuần về bán hàng và cung cấp dịch vụ

	VND	
	Năm nay	Năm trước
Doanh thu bán điện cho bên liên quan (Thuyết minh số 24)	562.807.389.663	526.068.124.355
Doanh thu cung cấp dịch vụ	<u>770.119.092</u>	<u>630.070.273</u>
DOANH THU THUẦN	<u>563.577.508.755</u>	<u>526.698.194.628</u>

18.2 Doanh thu hoạt động tài chính

	VND	
	Năm nay	Năm trước
Lãi tiền gửi ngân hàng	22.071.637.841	34.252.495.690
Lãi chênh lệch tỷ giá hối đoái	<u>11.281.879.033</u>	<u>623.659.754</u>
TỔNG CỘNG	<u>33.353.516.874</u>	<u>34.876.155.444</u>

19. GIÁ VỐN HÀNG BÁN VÀ DỊCH VỤ CUNG CẤP

	VND	
	Năm nay	Năm trước
Giá vốn sản xuất điện	213.758.849.151	214.607.577.771
Giá vốn của dịch vụ đã cung cấp	<u>538.680.320</u>	<u>424.572.484</u>
TỔNG CỘNG	<u>214.297.529.471</u>	<u>215.032.150.255</u>

20. CHI PHÍ TÀI CHÍNH

	VND	
	Năm nay	Năm trước
Chi phí lãi vay	1.385.065.857	1.090.913.878
Lỗ chênh lệch tỷ giá hối đoái do đánh giá lại các khoản mục tiền tệ có gốc ngoại tệ	17.091.733	527.735.778
Lỗ chênh lệch tỷ giá đã thực hiện	<u>14.354.382.458</u>	<u>647.956.827</u>
TỔNG CỘNG	<u>15.756.540.048</u>	<u>2.266.606.483</u>

THUYẾT MINH BÁO CÁO TÀI CHÍNH HỢP NHẤT (tiếp theo)
vào ngày 31 tháng 12 năm 2018 và cho năm tài chính kết thúc cùng ngày

21. CHI PHÍ QUẢN LÝ DOANH NGHIỆP

	VND	
	Năm nay	Năm trước
Chi phí nhân công	13.550.270.181	15.021.729.955
Chi phí dịch vụ mua ngoài	2.703.114.105	2.933.293.066
Chi phí vật liệu quản lý	738.763.700	750.953.312
Chi phí khấu hao	634.653.516	638.020.444
Thuế, phí, lệ phí	419.006.939	438.708.061
Khác	7.583.454.365	5.135.435.578
TỔNG CỘNG	<u>25.629.262.806</u>	<u>24.918.140.416</u>

22. CHI PHÍ SẢN XUẤT, KINH DOANH THEO YẾU TỐ

	VND	
	Năm nay	Năm trước
Thuế tài nguyên và phí dịch vụ môi trường	88.158.507.043	88.629.032.534
Chi phí khấu hao	80.613.414.561	79.893.155.488
Chi phí nhân công	42.345.557.507	42.808.835.548
Chi phí nguyên vật liệu	9.521.605.295	7.589.899.186
Chi phí sửa chữa và bảo trì tài sản cố định	4.474.292.640	6.668.402.667
Chi phí dịch vụ mua ngoài	4.128.187.319	5.376.895.855
Chi phí khác	10.685.227.912	8.984.065.350
TỔNG CỘNG	<u>239.926.792.277</u>	<u>239.950.286.628</u>

23. THUẾ THU NHẬP DOANH NGHIỆP

Theo Nghị định số 164/2003/NĐ-CP ngày 22 tháng 12 năm 2003, Công ty có nghĩa vụ nộp thuế thu nhập doanh nghiệp (thuế "TNDN") với mức thuế suất bằng 10% đối với thu nhập chịu thuế từ doanh thu bán điện trong vòng 15 năm và mức thuế suất phổ thông đối với thu nhập chịu thuế từ các hoạt động khác.

Đối với hoạt động sản xuất điện, Công ty được miễn thuế TNDN trong bốn (4) năm tính từ năm đầu tiên kinh doanh có lãi (từ năm 2005 đến 2008), và được giảm 50% thuế TNDN trong tám (8) năm tiếp theo (từ năm 2009 đến 2016).

Công ty con có nghĩa vụ nộp thuế TNDN với thuế suất 20% thu nhập chịu thuế.

Các báo cáo thuế của Công ty và công ty con sẽ chịu sự kiểm tra của cơ quan thuế. Do việc áp dụng luật và các quy định về thuế đối với các loại nghiệp vụ khác nhau có thể được giải thích theo nhiều cách khác nhau, số thuế được trình bày trên báo cáo tài chính hợp nhất có thể sẽ bị thay đổi theo quyết định cuối cùng của cơ quan thuế.

THUYẾT MINH BÁO CÁO TÀI CHÍNH HỢP NHẤT (tiếp theo)
vào ngày 31 tháng 12 năm 2018 và cho năm tài chính kết thúc cùng ngày

23. THUẾ THU NHẬP DOANH NGHIỆP (tiếp theo)

23.1 Chi phí thuế TNDN

	VND	
	Năm nay	Năm trước
Chi phí thuế TNDN hiện hành	36.288.982.767	35.514.844.455
Điều chỉnh thuế TNDN trích thiếu trong những năm trước	-	392.939.941
Chi phí thuế TNDN hoãn lại	-	1.129.613.465
TỔNG CỘNG	<u>36.288.982.767</u>	<u>37.037.397.861</u>

Dưới đây là đối chiếu giữa chi phí thuế TNDN và tổng lợi nhuận kế trước thuế nhân với thuế suất thuế TNDN:

	VND	
	Năm nay	Năm trước
Tổng lợi nhuận kế toán trước thuế	<u>342.496.157.647</u>	<u>320.988.932.720</u>
Thuế TNDN theo thuế suất 20%	68.499.231.529	64.197.786.543
<i>Điều chỉnh:</i>		
Ảnh hưởng của ưu đãi thuế	(32.194.195.867)	(28.600.767.445)
Lợi nhuận từ công ty liên kết	(363.408.027)	(381.216.578)
Giảm khoản dự phòng giảm giá hàng tồn kho	-	1.129.613.465
Chi phí không được trừ	237.489.655	54.993.351
Điều chỉnh thuế TNDN trích thiếu trong những năm trước	-	392.939.941
Doanh thu chưa thực hiện	109.865.477	244.048.584
Chi phí thuế TNDN	<u>36.288.982.767</u>	<u>37.037.397.861</u>

23.2 Thuế TNDN hiện hành

Thuế TNDN hiện hành phải trả được tính toán dựa trên thu nhập chịu thuế trong năm hiện hành. Thu nhập chịu thuế khác với thu nhập được báo cáo trong báo cáo kết quả hoạt động kinh doanh hợp nhất vì thu nhập chịu thuế không bao gồm các khoản mục thu nhập chịu thuế hay chi phí được trừ cho mục đích tính thuế trong các năm khác và cũng không bao gồm các khoản mục không phải chịu thuế hay không được trừ cho mục đích tính thuế. Thuế TNDN hiện hành phải nộp của Nhóm Công ty được tính theo các thuế suất đã ban hành đến ngày kết thúc năm tài chính.

23.3 Thuế TNDN hoãn lại

Nhóm Công ty đã ghi nhận tài sản thuế thu nhập hoãn lại cùng với biến động trong năm nay và năm trước như sau:

	VND			
	<i>Bảng cân đối kế toán hợp nhất</i>		<i>Báo cáo kết quả hoạt động kinh doanh hợp nhất</i>	
	Số cuối năm	Số đầu năm	Năm nay	Năm trước
Dự phòng giảm giá hàng tồn kho	<u>1.484.788.214</u>	<u>1.484.788.214</u>	-	<u>(1.129.613.465)</u>

THUYẾT MINH BÁO CÁO TÀI CHÍNH HỢP NHẤT (tiếp theo)
cho năm tài chính kết thúc ngày 31 tháng 12 năm 2018

24. NGHIỆP VỤ VỚI CÁC BÊN LIÊN QUAN

Các điều kiện và điều khoản của các giao dịch với các bên liên quan:

Nghiệp vụ với các công ty có liên quan bao gồm tất cả các nghiệp vụ được thực hiện với các công ty mà Nhóm Công ty có mối liên kết thông qua quan hệ đầu tư hoặc nhận đầu tư hoặc thông qua một nhà đầu tư chung và do đó sẽ là thành viên của cùng một công ty. Các nghiệp vụ bán hàng và mua hàng với các bên liên quan được thực hiện dựa trên các điều khoản đã được thỏa thuận trong hợp đồng. Số dư các khoản phải thu, phải trả tại ngày kết thúc năm tài chính không cần bảo đảm và sẽ được thanh toán bằng tiền.

Những giao dịch trọng yếu của Nhóm Công ty với các công ty có liên quan trong năm nay và năm trước bao gồm:

<i>Bên liên quan</i>	<i>Mối quan hệ</i>	<i>Nội dung nghiệp vụ</i>	<i>VND</i>	
			<i>Năm nay</i>	<i>Năm trước</i>
Công ty Mua bán Điện – Tập đoàn Điện lực Việt Nam	Bên liên quan	Bán điện	562.807.389.663	526.068.124.355
Tổng Công ty Phát điện 3	Bên liên quan	Cổ tức đã trả	63.016.948.000	63.016.948.000
Công ty Cổ phần Cơ điện lạnh	Bên liên quan	Cổ tức đã trả	42.716.160.000	42.716.160.000
Công ty Cổ phần Du lịch Bình Định	Công ty liên kết	Cổ tức nhận được	1.744.760.063	1.744.632.271

Vào ngày kết thúc năm tài chính, khoản phải thu với bên liên quan như sau:

<i>Bên liên quan</i>	<i>Mối quan hệ</i>	<i>Nội dung nghiệp vụ</i>	<i>VND</i>	
			<i>Số cuối năm</i>	<i>Số đầu năm</i>
<i>Phải thu ngắn hạn của khách hàng</i>				
Công ty Mua bán Điện – Tập đoàn Điện lực Việt Nam	Bên liên quan	Bán điện	<u>54.374.425.925</u>	<u>115.529.411.120</u>
<i>Phải thu ngắn hạn khác</i>				
Tập đoàn Điện lực Việt Nam	Bên liên quan	Phải thu về thuế tài nguyên môi trường	<u>9.965.299.000</u>	<u>-</u>

Thu nhập của các thành viên Hội đồng Quản Trị, Ban Kiểm soát và Ban Giám đốc trong năm nay và năm trước như sau:

	<i>VND</i>	
	<i>Năm nay</i>	<i>Năm trước</i>
Lương và các lợi ích khác	<u>3.953.221.030</u>	<u>2.733.502.362</u>

THUYẾT MINH BÁO CÁO TÀI CHÍNH HỢP NHẤT (tiếp theo)
cho năm tài chính kết thúc ngày 31 tháng 12 năm 2018

25. CAM KẾT VỐN

Vào ngày kết thúc năm tài chính, Nhóm Công ty có khoản cam kết 1.506.425.300,879 VND (31 tháng 12 năm 2017: 2.272.723.490.906 VND) chủ yếu liên quan đến việc đầu tư xây dựng Nhà máy Thủy điện Thượng Kon Tum.

26. THÔNG TIN THEO BỘ PHẬN

Một bộ phận là một hợp phần có thể xác định riêng biệt của Nhóm Công ty tham gia vào việc cung cấp các sản phẩm hoặc dịch vụ liên quan (bộ phận được chia theo hoạt động kinh doanh) hoặc cung cấp sản phẩm hoặc dịch vụ trong một môi trường kinh tế cụ thể (bộ phận được chia theo khu vực địa lý). Mỗi một bộ phận này chịu rủi ro và thu được lợi ích khác biệt so với các bộ phận khác.

Hoạt động chính trong năm của Nhóm Công ty là sản xuất điện năng và đầu tư xây dựng các dự án điện. Đồng thời, hoạt động kinh doanh của Nhóm Công ty chủ yếu được thực hiện trong lãnh thổ Việt Nam. Vì vậy, rủi ro và tỷ suất sinh lời của Nhóm Công ty không bị tác động chủ yếu bởi những khác biệt về sản phẩm mà Nhóm Công ty bán ra hoặc do Nhóm Công ty hoạt động tại nhiều khu vực địa lý khác nhau. Do đó, Ban Giám đốc nhận định là Nhóm Công ty chỉ có một bộ phận theo hoạt động kinh doanh và khu vực địa lý. Theo đó, thông tin theo bộ phận không được trình bày.

27. NỢ TIỀM TÀNG

Vào ngày 4 tháng 9 năm 2014, Công ty đã nhận được Thông báo số 526/VIAC của Trung tâm trọng tài quốc tế Việt Nam ("VIAC") về vụ kiện số 24/14 liên quan tới Hợp đồng số 885/2010/HĐ-VSH-TH về việc Thiết kế và Thi công tuyến năng lượng giai đoạn 2 dự án Thượng Kon Tum ("Hợp đồng"). Trong thông báo này, Tổ hợp nhà thầu Huadong – CR18G gồm Tổng Công ty Công trình HydroChina Huadong và Công ty TNHH Cục Đường sắt số 18 Trung Quốc là nguyên đơn yêu cầu Công ty bồi thường về việc vi phạm Hợp đồng. Tuy nhiên, Công ty đã gửi đến VIAC hồ sơ tự bảo vệ. Ngoài ra, Công ty cũng đưa ra phản tố và yêu cầu bồi thường ngược lại vào ngày 20 tháng 11 năm 2014. Tại ngày lập báo cáo tài chính hợp nhất này, Công ty chưa trích lập dự phòng cho khoản nợ liên quan đến vụ án này trên báo cáo tài chính hợp nhất do kết quả sau cùng của vụ kiện chưa được xác định.

28. SỰ KIỆN SAU NGÀY KẾT THÚC NĂM TÀI CHÍNH

Không có sự kiện nào phát sinh sau ngày kết thúc năm tài chính yêu cầu phải được điều chỉnh hay trình bày trong báo cáo tài chính hợp nhất của Nhóm Công ty.



Phan Thị Thanh Thúy
Người lập



Huỳnh Công Hà
Kế toán trưởng

Nguyễn Văn Thanh
Tổng Giám đốc

Ngày 29 tháng 3 năm 2019